










Technische Änderungen vorbehalten./Technical changes reserved.

Artikel/Article	Farbe/Color	Art.-Nr./No.	
1 TRANSFORMATOR / TRANSFORMER			
Trafo für 1 LL21 Antrieb Unterputz 24 V DC / 0,5 A Transfomer for 1 LL21 drive flush-mounted 24V DC / 0,5 A		6708	
Trafo für 5 LL21 Antriebe Hutschiene 24 V DC / 2,5 A Transfomer for 5 LL21 drives DIN rail 24V DC / 2,5 A		6636-1	
Trafo für 8 LL21 Antriebe Hutschiene 24 V DC / 5,0 A Transfomer for 8 LL21 drives DIN rail 24V DC / 5,0 A		6637-1	
Trafo für 16 LL21 Antriebe Hutschiene 24 V DC / 10,0 A Transfomer for 16 LL21 drives DIN rail 24V DC / 10,0 A		6638-1	
2 STEUERMODULE / CONTROLLER			
LL21 Controller	Schaltmodus Switch mode	incl. Hutschienen-Clip incl. DIN rail clip	01090021
			
MC JC 24VDC SMT	Gateway SMI	Schaltgehäuse/BUS Switch box/BUS	01079900
			
VRS RS 485	Gateway VRS	Schaltgehäuse/Funkempfänger Switch box/radio receiver	01094000
			
IF SMI RS485	SMI-Modus SMI-mode	Hutschienen-Version/BUS DIN rail version/BUS	01092124
			
IF KNX RS485	SMI-Modus SMI-mode	Hutschienen-Version/BUS DIN rail version/BUS	CT207000
			

Programmier- und Installationsarbeiten nur von Fachpersonal vornehmen lassen. Bitte Anschlusspläne und technische Datenblätter beachten.

Technische Änderungen vorbehalten./Technical changes reserved.









Artikel/Article	Farbe/Color	Art.-Nr./No.
3 KABEL und ÜBERGÄNGE / CABLE and TRANSITION		
LL21 Motoranschlusskabel LL21 connection cable	0,5m PANCON-LINK IP67	01010065
LL21 Verlängerungskabel LL21 extension cable	4,0m LINK IP67-PANCON	01090040
LL21 Verlängerungskabel LL21 extension cable	8,0m LINK IP67-PANCON	01090080
Kabelübergang Fensterflügel Cable transition Rotating frame	Spiralschlauf silber Spiral loop silver	6782
Kabelkette Zipp Schiebetür Cable chain zip Sliding door	Zippkette schwarz Zip chain black	K140
5 MOTORANTRIEB und PROGRAMMIERUNG / MOTORDRIVE and PROGRAMMING		
LL21 SMI 24VDC Motorantrieb LL21 SMI 24VDC motordrive	incl. Motoranschlusskabel incl. connecting cable	01010051
LL-Progset Programmiergerät Programming tool	incl. Anschlusskabel / Adapter incl. connecting cable / adaptor	54185735
LL-SMI-USB 24IF USB Interface	incl. Kabel und Software incl. cable and software	01080010



Programmier- und Installationsarbeiten nur von Fachpersonal vornehmen lassen. Bitte Anschlusspläne und technische Datenblätter beachten.

Programming and installation work should only be carried out by qualified personnel. Please note connection plans and technical data sheets.

Technische Änderungen vorbehalten./Technical changes reserved.

Artikel/Article	Farbe/Color	Art.-Nr./No.	
4 <u>BEDIENUNG und SENSORIK / OPERATION and SENSORS</u>			
SWITCH	<i>Doppelwipptaster Switch</i>	<i>weiss white</i>	5000016 
VRS SWITCH	<i>Funk-Bedientaster Radio switch (passend zu/approp to GIRA frame sys 55)</i>	<i>weiss white</i>	0182000 
	<i>Control panel</i>	<i>weiss white</i>	01813502 
VRS TOUCH CONTROL	<i>Control panel</i>	<i>schwarz black</i>	01813503 
	<i>Funkfernbedienung Radio transmitter</i>	<i>weiss 5c white 10c</i>	01580070 01580080 
VRS TRANSMITTER	<i>Funkfernbedienung Radio transmitter</i>	<i>schwarz 5c black 10c</i>	01580075 01580085 
VRS REPEATER	<i>Funkempfänger Radio receiver</i>	<i>schwarz black</i>	01820008 
VRS LUXSENSOR	<i>(Touch Control)</i>	<i>weiss white</i>	01180000 

Programmier- und Installationsarbeiten nur von Fachpersonal vornehmen lassen. Bitte Anschlusspläne und technische Datenblätter beachten.
Programming and installation work should only be carried out by qualified personnel. Please note connection plans and technical data sheets.



How to handle and use ISOLETTE